



Дистанционный образовательный курс для учеников 1–6 классов «Совёнок»



Инструкция Алгоритм прохождения курса обучения «Совёнок»

1) Зайти в личный кабинет на сайте www.covenok.ru.

2) Заявиться на участие в курсе.

3) Как только оформлена заявка на обучение, участнику будут доступны все занятия курса в интернет-версии, которые вы сможете выполнить онлайн на сайте.

ВАЖНО! Для возможности выполнения обычным способом, также для получения результатов проверки и наградных документов необходимо **внести оплату** за обучение.

4) Оплатить.

5) Выбрать способ прохождения курса и выполнить задания.

– Если это обычный способ, то необходимо скачать задание из личного кабинета, распечатать и выполнить его. Далее необходимо отсканировать работу, загрузить ее в личном кабинете и отправить на проверку.

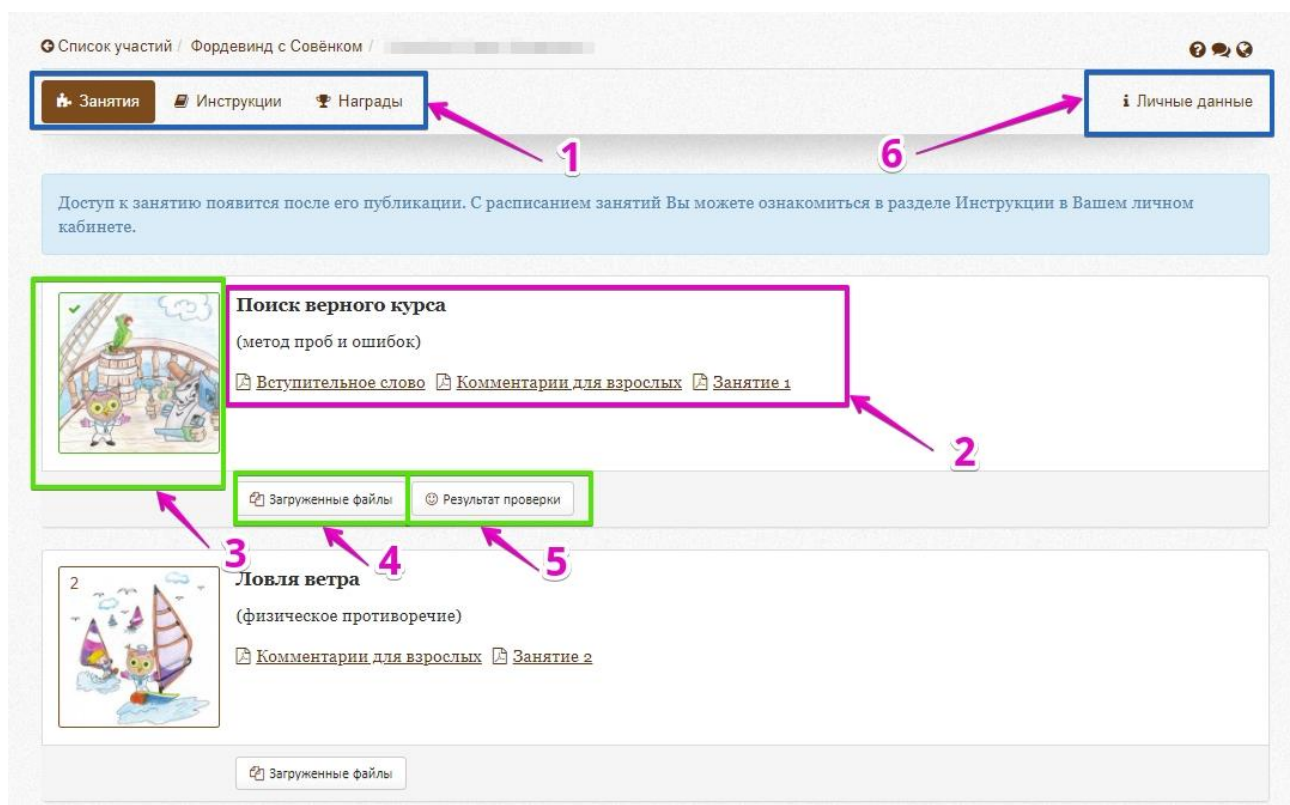
– Если это интернет-версия, то необходимо выбрать занятие и выполнить его онлайн на сайте. После чего необходимо просто сохранить результаты.

6) Подождать примерно 10 дней пока работу проверит учитель.

7) Посмотреть результаты проверки в личном кабинете и, если возникнут вопросы, сообщить об этом по электронной почте 1@covenok.ru, указав ФИО школьного организатора.

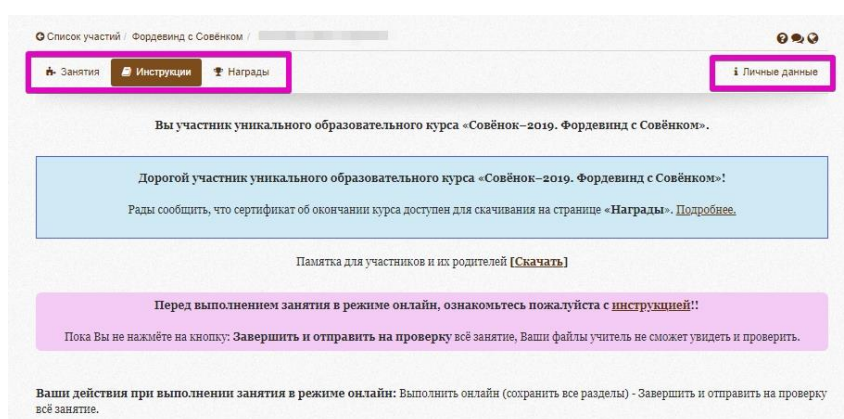
Рассмотрим личный кабинет индивидуального участника курса обучения «Совёнок»

В верхней части вы можете видеть разделы: «Занятия», «Инструкции», «Награды» и «Личные данные».



Необходимо проверить **личные данные (6)**, т. к. именно они будут указаны в наградных документах. Если вы обнаружили ошибку, то сообщите об этом на 1@covenok.ru.

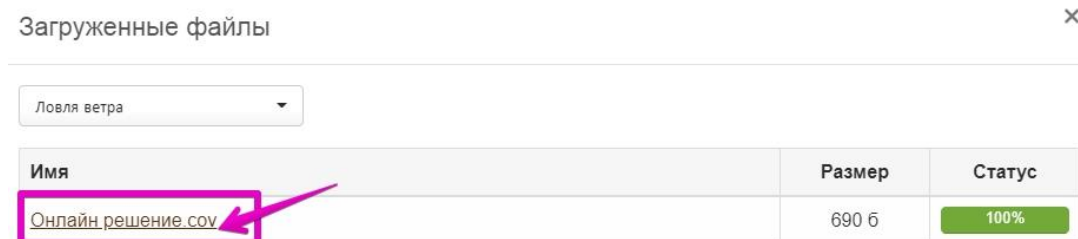
Перед началом работы ознакомьтесь с информацией в разделе **«Инструкции» (1)**. Здесь размещены файлы, которые помогут вам при выполнении заданий, а также отражена актуальная информация о ходе проведения курса.



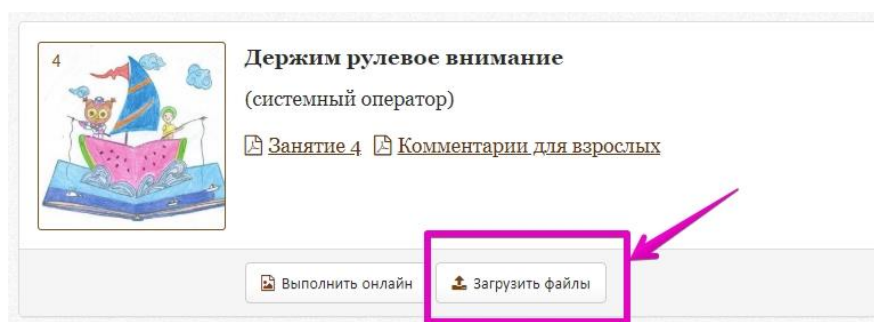
Раздел **«Награды» (1)** доступен для просмотра по окончании курса, так как в нем генерируются электронные сертификаты для участников.

Раздел «Занятия» (1) содержит задания, которые публикуются в соответствии с расписанием занятий. Для каждого задания предусмотрены «Вступительное слово», «Комментарии для взрослых» и непосредственно «Занятие» (2).

Если задание выполнено и отправлено на проверку, то рамка у его обложки выделена зеленым цветом (3), а внизу размещена кнопка «Загруженные файлы» (4), т. е. по данной кнопке предоставляется доступ к ответам на задания. Если задание выполнено онлайн, оно отображается в личном кабинете с расширением cov.



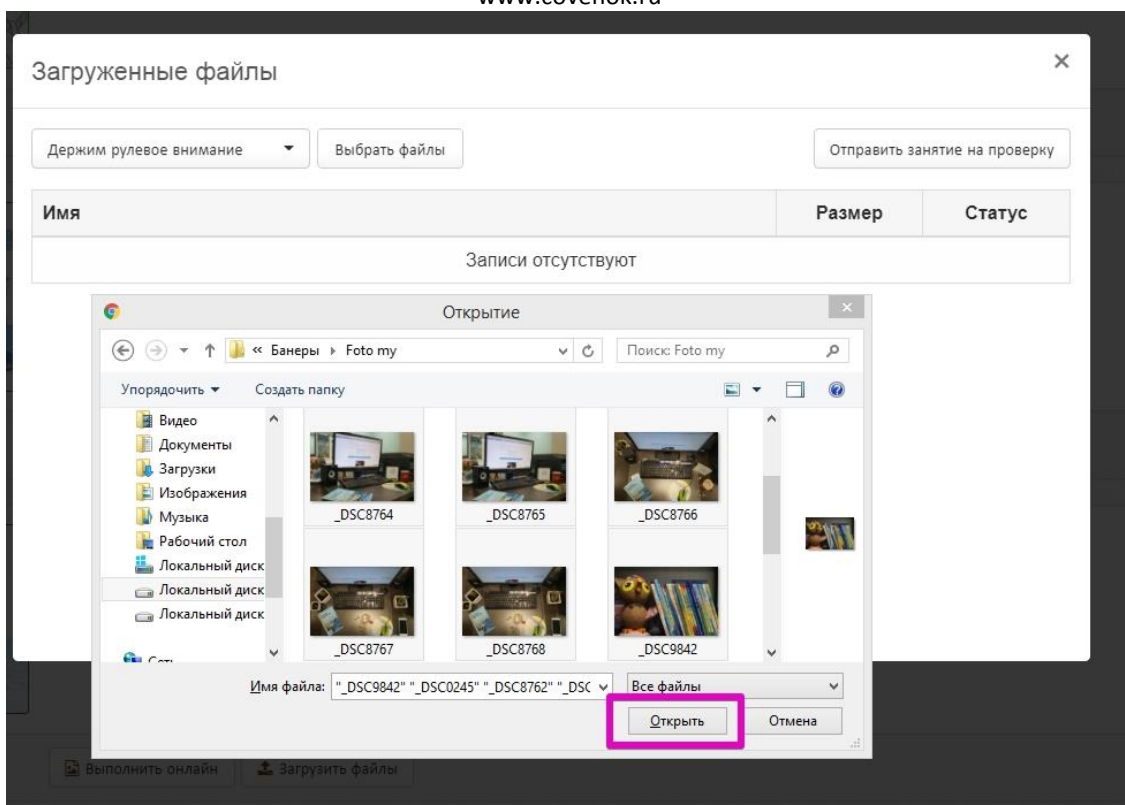
Если вы распечатали и выполнили задания стандартным способом, то их необходимо отсканировать и загрузить в личном кабинете. Для этого у соответствующего задания нажмите кнопку «Загрузить файлы». Обязательно проверьте название того занятия, которое загружаете, иначе работа не будет проверена.



Окно открывается после нажатия кнопки «**Выбрать файлы**». Выберите файлы на компьютере. Возможна загрузка до 20 файлов одновременно. Поэтому загружайте файлы все сразу.

Укажите, если вы уже загружали файлы для этого занятия и хотите загрузить еще невыполненные страницы.

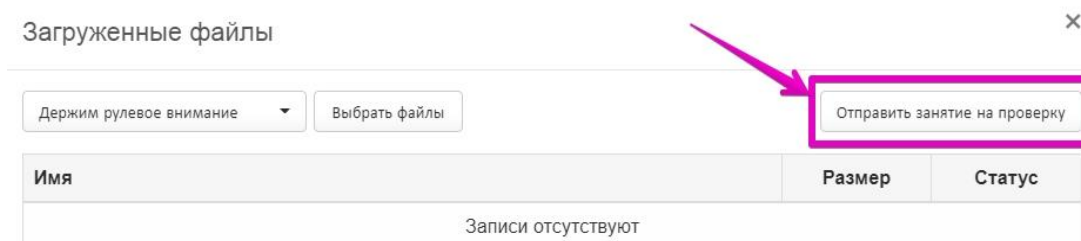




Если загрузка произведена верно, на экране вы увидите размер загруженного файла и статус 100%.



Важно! После загрузки нажмите кнопку «Отправить занятие на проверку».
Иначе учитель не увидит вашу работу.



Нажав кнопку «Результат проверки» (5), вы можете ознакомиться с комментариями учителя, проверившего задание. При этом для просмотра результатов разных заданий достаточно выбрать название занятия в верхней части окна.

Результат проверки

Попутный ветер

Совёнок-2019. Фордевинд с Совёнком

Занятие 3. Попутный ветер
(идеальный конечный результат)

Ситуация 1. Экзотические фрукты

Ситуация направлена на выявление полезных функций объектов и применение принципа «И – И», т.е. учащийся при ответе на вопрос должен перечислить, кому и в чем должно быть хорошо.

После объединения фруктов могут быть предложены несуществующие, вымышленные фрукты.

Контрольные ответы для ситуации могли быть такие:

Арбуз + редис = Арбузный редис

Лимон + мандарин = Лимандарин

Ежевика + малина = Ежемалина

Общую информацию о выполнении занятий по всем курсам также можно отслеживать в разделе «Список участия», где отображаются проверенные занятия и занятия, требующие выполнения.

Список участия

Заявка на участие

Личные данные

Выход

Опережающее обучение с Совёнком Занятия еще не начались

[Участник]

Занятия Инструкции Оплата

1 2 3 4 5 6

Фордевинд с Совёнком Выполненные задания курса выделены зеленым цветом

[Участник]

Занятия Инструкции

✓ ✓ ✓ 4 5 6

Мы рады, что Вы с нами!

Коллектив АНО ДПО «МЦИТО»
Телефоны: 8(8332) 32-47-48, 8(8332) 77-14-65
8-800-222-30-98 (доб. 1, по России бесплатно)
E-mail: 1@covenok.ru
Сайт: www.covenok.ru